





**CTY CP SXKD XNK BÌNH THẠNH**  
334A, PHAN VĂN TRỊ, P.11, Q. BÌNH THẠNH

MST :0302181666

**BÁO CÁO TÀI CHÍNH**  
**QUÝ IV NĂM 2017**



**CÔNG TY CP SXKD XNK BÌNH THẠNH (GILIMEX)**

334 A Phan Văn Trị, Phường 11, Quận Bình Thạnh, TP HCM

**BÁO CÁO TÀI CHÍNH QUÝ 4**

Cho năm tài chính kết thúc ngày 31 tháng 12 năm 2017

**BẢNG CÂN ĐỐI KẾ TOÁN**

Tại ngày 31 tháng 12 năm 2017

Đơn vị tính: VND

TÀI SẢN	Mã số	Thuyết minh	Số cuối kỳ	Số đầu năm
<b>A - TÀI SẢN NGẮN HẠN</b>	<b>100</b>		<b>992.103.942.018</b>	<b>592.500.955.323</b>
<b>I. Tiền và các khoản tương đương tiền</b>	<b>110</b>		<b>135.103.414.955</b>	<b>82.505.587.160</b>
1. Tiền	111		122.103.414.955	64.505.587.160
2. Các khoản tương đương tiền	112		13.000.000.000	18.000.000.000
<b>II. Đầu tư tài chính ngắn hạn</b>	<b>120</b>		<b>3.255.462.500</b>	<b>3.255.462.500</b>
1. Chứng khoán kinh doanh	121		2.835.462.500	2.835.462.500
2. Dự phòng giảm giá chứng khoán kinh doanh	122		-	-
3. Đầu tư nắm giữ đến ngày đáo hạn	123		420.000.000	420.000.000
<b>III. Các khoản phải thu ngắn hạn</b>	<b>130</b>		<b>450.134.871.789</b>	<b>82.170.161.774</b>
1. Phải thu ngắn hạn của khách hàng	131		436.066.001.216	66.782.301.161
2. Trả trước cho người bán ngắn hạn	132		9.806.035.519	5.644.583.365
3. Phải thu nội bộ ngắn hạn	133		-	-
4. Phải thu theo tiến độ kế hoạch hợp đồng xây dựng	134		-	-
5. Phải thu về cho vay ngắn hạn	135		-	-
6. Phải thu ngắn hạn khác	136		4.262.835.054	12.042.896.530
7. Dự phòng phải thu ngắn hạn khó đòi	137		-	(2.299.619.282)
8. Tài sản thiếu chờ xử lý	138		-	-
<b>IV. Hàng tồn kho</b>	<b>140</b>		<b>373.912.787.392</b>	<b>397.996.610.412</b>
1. Hàng tồn kho	141		378.249.475.587	397.996.610.412
2. Dự phòng giảm giá hàng tồn kho	149		(4.336.688.195)	-
<b>V. Tài sản ngắn hạn khác</b>	<b>150</b>		<b>29.697.405.382</b>	<b>26.573.133.477</b>
1. Chi phí trả trước ngắn hạn	151		1.393.911.394	1.367.427.722
2. Thuế giá trị gia tăng được khấu trừ	152		28.302.498.228	25.044.152.518
3. Thuế và các khoản khác phải thu Nhà nước	153		995.760	161.553.237
4. Giao dịch mua bán lại trái phiếu Chính phủ	154		-	-
5. Tài sản ngắn hạn khác	155		-	-



**CÔNG TY CP SXKD XNK BÌNH THẠNH (GILIMEX)**

334 A Phan Văn Trị, Phường 11, Quận Bình Thạnh, TP HCM

**BÁO CÁO TÀI CHÍNH QUÝ 4**

Cho năm tài chính kết thúc ngày 31 tháng 12 năm 2017

**Bảng cân đối kế toán (tiếp theo)**

TÀI SẢN	Mã số	Thuyết minh	Số cuối kỳ	Số đầu năm
<b>B - TÀI SẢN DÀI HẠN</b>	<b>200</b>		<b>492.964.313.102</b>	<b>496.744.006.666</b>
<b>I. Các khoản phải thu dài hạn</b>	<b>210</b>		<b>878.664.120</b>	<b>844.170.120</b>
1. Phải thu dài hạn của khách hàng	211		-	-
2. Trả trước cho người bán dài hạn	212		-	-
3. Vốn kinh doanh ở các đơn vị trực thuộc	213		-	-
4. Phải thu nội bộ dài hạn	214		-	-
5. Phải thu về cho vay dài hạn	215		-	-
6. Phải thu dài hạn khác	216		878.664.120	844.170.120
7. Dự phòng phải thu dài hạn khó đòi	219		-	-
<b>II. Tài sản cố định</b>	<b>220</b>		<b>115.215.075.221</b>	<b>118.172.009.126</b>
1. Tài sản cố định hữu hình	221		105.696.458.016	108.492.738.381
<i>Nguyên giá</i>	222		164.701.106.967	156.085.741.431
<i>Giá trị hao mòn lũy kế</i>	223		(59.004.648.951)	(47.593.003.050)
2. Tài sản cố định thuê tài chính	224		-	-
<i>Nguyên giá</i>	225		-	-
<i>Giá trị hao mòn lũy kế</i>	226		-	-
3. Tài sản cố định vô hình	227		9.518.617.205	9.679.270.745
<i>Nguyên giá</i>	228		11.055.145.019	10.903.345.019
<i>Giá trị hao mòn lũy kế</i>	229		(1.536.527.814)	(1.224.074.274)
<b>III. Bất động sản đầu tư</b>	<b>230</b>		-	-
<i>Nguyên giá</i>	231		-	-
<i>Giá trị hao mòn lũy kế</i>	232		-	-
<b>IV. Tài sản dở dang dài hạn</b>	<b>240</b>		<b>7.232.903.753</b>	<b>6.069.046.462</b>
1. Chi phí sản xuất, kinh doanh dở dang dài hạn	241		-	-
2. Chi phí xây dựng cơ bản dở dang	242		7.232.903.753	6.069.046.462
<b>V. Đầu tư tài chính dài hạn</b>	<b>250</b>		<b>360.481.917.439</b>	<b>360.481.917.439</b>
1. Đầu tư vào công ty con	251		173.833.523.339	173.833.523.339
2. Đầu tư vào công ty liên doanh, liên kết	252		-	-
3. Đầu tư góp vốn vào đơn vị khác	253		186.648.394.100	186.648.394.100
4. Dự phòng đầu tư tài chính dài hạn	254		-	-
5. Đầu tư nắm giữ đến ngày đáo hạn	255		-	-
<b>VI. Tài sản dài hạn khác</b>	<b>260</b>		<b>9.155.752.569</b>	<b>11.176.863.519</b>
1. Chi phí trả trước dài hạn	261		9.130.586.744	11.175.032.007
2. Tài sản thuế thu nhập hoãn lại	262		25.165.825	1.831.512
3. Thiết bị, vật tư, phụ tùng thay thế dài hạn	263		-	-
4. Tài sản dài hạn khác	268		-	-
<b>TỔNG CỘNG TÀI SẢN</b>	<b>270</b>		<b>1.485.068.255.120</b>	<b>1.089.244.961.989</b>

187  
 IG T  
 PHẢ  
 KINH  
 HẤP I  
 THA  
 JME  
 TP

**CÔNG TY CP SXKD XNK BÌNH THẠNH (GILIMEX)**

334 A Phan Văn Trị, Phường 11, Quận Bình Thạnh, TP HCM

**BÁO CÁO TÀI CHÍNH QUÝ 4**

Cho năm tài chính kết thúc ngày 31 tháng 12 năm 2017

**Bảng cân đối kế toán (tiếp theo)**

NGUỒN VỐN	Mã số	Thuyết minh	Số cuối kỳ	Số đầu năm
<b>C - NỢ PHẢI TRẢ</b>	<b>300</b>		<b>915.871.743.264</b>	<b>608.561.582.136</b>
<b>I. Nợ ngắn hạn</b>	<b>310</b>		<b>912.671.743.264</b>	<b>601.345.834.789</b>
1. Phải trả người bán ngắn hạn	311		299.526.663.268	119.570.713.261
2. Người mua trả tiền trước ngắn hạn	312		2.314.992.718	2.162.699.904
3. Thuế và các khoản phải nộp Nhà nước	313		23.819.656.660	932.983.875
4. Phải trả người lao động	314		33.756.746.161	34.385.056.231
5. Chi phí phải trả ngắn hạn	315		622.368.789	545.709.191
6. Phải trả nội bộ ngắn hạn	316		-	-
7. Phải trả theo tiến độ kế hoạch hợp đồng xây dựng	317		-	-
8. Doanh thu chưa thực hiện ngắn hạn	318		465.335.968	-
9. Phải trả ngắn hạn khác	319		32.173.095.469	18.455.975.084
10. Vay và nợ thuê tài chính ngắn hạn	320		519.947.037.418	425.246.850.430
11. Dự phòng phải trả ngắn hạn	321		-	-
12. Quỹ khen thưởng, phúc lợi	322		45.846.813	45.846.813
13. Quỹ bình ổn giá	323		-	-
14. Giao dịch mua bán lại trái phiếu Chính phủ	324		-	-
<b>II. Nợ dài hạn</b>	<b>330</b>		<b>3.200.000.000</b>	<b>7.215.747.347</b>
1. Phải trả người bán dài hạn	331		-	-
2. Người mua trả tiền trước dài hạn	332		-	-
3. Chi phí phải trả dài hạn	333		-	-
4. Phải trả nội bộ về vốn kinh doanh	334		-	-
5. Phải trả nội bộ dài hạn	335		-	-
6. Doanh thu chưa thực hiện dài hạn	336		-	-
7. Phải trả dài hạn khác	337		3.200.000.000	3.228.600.000
8. Vay và nợ thuê tài chính dài hạn	338		-	3.987.147.347
9. Trái phiếu chuyển đổi	339		-	-
10. Cổ phiếu ưu đãi	340		-	-
11. Thuế thu nhập hoãn lại phải trả	341		-	-
12. Dự phòng phải trả dài hạn	342		-	-
13. Quỹ phát triển khoa học và công nghệ	343		-	-

**CÔNG TY CP SXKD XNK BÌNH THẠNH (GILIMEX)**

334 A Phan Văn Trị, Phường 11, Quận Bình Thạnh, TP HCM

**BÁO CÁO TÀI CHÍNH QUÝ 4**

Cho năm tài chính kết thúc ngày 31 tháng 12 năm 2015

**Bảng cân đối kế toán (tiếp theo)**

NGUỒN VỐN	Mã số	Thuyết minh	Số cuối kỳ	Số đầu năm
<b>D - NGUỒN VỐN CHỦ SỞ HỮU</b>	<b>400</b>		<b>569.196.511.856</b>	<b>480.683.379.853</b>
<b>I. Vốn chủ sở hữu</b>	<b>410</b>		<b>569.196.511.856</b>	<b>480.683.379.853</b>
1. Vốn đầu tư của chủ sở hữu	411		139.245.880.000	139.245.880.000
- Cổ phiếu phổ thông có quyền biểu quyết	411a		139.245.880.000	139.245.880.000
- Cổ phiếu ưu đãi	411b		-	-
2. Thặng dư vốn cổ phần	412		171.657.714.793	171.657.714.793
3. Quyền chọn chuyển đổi trái phiếu	413		-	-
4. Vốn khác của chủ sở hữu	414		-	-
5. Cổ phiếu quỹ	415		(386.800.000)	(346.700.000)
6. Chênh lệch đánh giá lại tài sản	416		-	-
7. Chênh lệch tỷ giá hối đoái	417		-	-
8. Quỹ đầu tư phát triển	418		45.593.508.600	45.593.508.600
9. Quỹ hỗ trợ sắp xếp doanh nghiệp	419		-	-
10. Quỹ khác thuộc vốn chủ sở hữu	420		-	-
11. Lợi nhuận sau thuế chưa phân phối	421		213.086.208.463	124.532.976.460
- LNST chưa phân phối lũy kế đến cuối kỳ trước	421a		88.696.821.085	60.735.107.439
- LNST chưa phân phối kỳ này	421b		124.389.387.378	63.797.869.021
12. Nguồn vốn đầu tư xây dựng cơ bản	422		-	-
<b>II. Nguồn kinh phí và quỹ khác</b>	<b>430</b>		<b>-</b>	<b>-</b>
1. Nguồn kinh phí	431		-	-
2. Nguồn kinh phí đã hình thành tài sản cố định	432		-	-
<b>TỔNG CỘNG NGUỒN VỐN</b>	<b>440</b>		<b>1.485.068.255.120</b>	<b>1.089.244.961.989</b>



Dương Ngọc Hải  
Người lập biểu



Nguyễn Thị Minh Hiếu  
Kế toán trưởng

Lập, ngày 18 tháng 01 năm 2018



Lê Hùng  
Tổng giám đốc

**CÔNG TY CP SXKD XNK BÌNH THẠNH (GILIMEX)**

334 A Phan Văn Trị, Phường 11, Quận Bình Thạnh, TP HCM

**BÁO CÁO TÀI CHÍNH QUÝ 4**

Cho năm tài chính kết thúc ngày 31 tháng 12 năm 2017

**BÁO CÁO KẾT QUẢ HOẠT ĐỘNG KINH DOANH  
NĂM 2017**

CHỈ TIÊU	Mã số	Quý 4		Đơn vị tính: VND	
				Luỹ kế từ đầu năm đến nay	
		Năm nay	Năm trước	Năm nay	Năm trước
1. Doanh thu bán hàng và cung cấp dịch vụ	01	730.895.926.346	193.945.139.043	2.006.439.426.020	1.093.135.312.892
2. Các khoản giảm trừ doanh thu	02	-	-	-	-
3. Doanh thu thuần về bán hàng và cung cấp dịch vụ	10	730.895.926.346	193.945.139.043	2.006.439.426.020	1.093.135.312.892
4. Giá vốn hàng bán	11	590.650.221.990	168.055.824.300	1.694.106.984.356	907.221.967.828
5. Lợi nhuận gộp về bán hàng và cung cấp dịch vụ	20	140.245.704.356	25.889.314.743	312.332.441.664	185.913.345.064
6. Doanh thu hoạt động tài chính	21	4.256.342.328	5.155.632.333	17.963.499.290	19.301.822.697
7. Chi phí tài chính	22	5.092.511.927	12.280.093.564	25.812.955.741	27.928.248.487
Trong đó: chi phí lãi vay	23	3.906.638.029	3.310.534.828	13.035.080.295	11.639.507.436
8. Chi phí bán hàng	24	35.035.289.038	2.002.046.731	82.093.602.705	33.954.830.302
9. Chi phí quản lý doanh nghiệp	25	20.444.260.340	21.014.200.113	74.081.426.275	69.190.411.331
10. Lợi nhuận thuần từ hoạt động kinh doanh	30	83.929.985.379	(4.251.393.332)	148.307.956.233	74.141.677.641
11. Thu nhập khác	31	11.739.457.536	7.994.065.436	12.168.222.089	10.033.473.972
12. Chi phí khác	32	272.945.153	3.538.602.525	2.175.871.941	5.849.240.455
13. Lợi nhuận khác	40	11.466.512.383	4.455.462.911	9.992.350.148	4.184.233.517
14. Tổng lợi nhuận kế toán trước thuế	50	95.396.497.762	204.069.579	158.300.306.381	78.325.911.158

**CÔNG TY CP SXKD XNK BÌNH THẠNH (GILIMEX)**


334 A Phan Văn Trị, Phường 11, Quận Bình Thạnh, TP HCM


**BÁO CÁO TÀI CHÍNH QUÝ 4**

Cho năm tài chính kết thúc ngày 31 tháng 12 năm 2017

**BÁO CÁO KẾT QUẢ HOẠT ĐỘNG KINH DOANH  
NĂM 2017**

CHỈ TIÊU	Mã số	Quý 4		Đơn vị tính: VND	
				Lũy kế từ đầu năm đến nay	
		Năm nay	Năm trước	Năm nay	Năm trước
15. Chi phí thuế thu nhập doanh nghiệp hiện hành	51	20.272.076.216	215.381.020	33.575.853.316	16.517.569.364
16. Chi phí thuế thu nhập doanh nghiệp hoãn lại	52	(124.277.241)	65.289.740	(23.334.313)	25.721.137
17. Lợi nhuận sau thuế thu nhập doanh nghiệp	60	<u>75.248.698.787</u>	<u>(76.601.181)</u>	<u>124.747.787.378</u>	<u>61.782.620.657</u>
18. Lãi cơ bản trên cổ phiếu	70	-	-	-	-
19. Lãi suy giảm trên cổ phiếu	71	-	-	-	-

  
 Dương Ngọc Hải  
 Người lập biểu

  
 Nguyễn Thị Minh Hiếu  
 Kế toán trưởng

  
 Lập, ngày 18 tháng 01 năm 2018  
 Lê Hùng  
 Tổng giám đốc

**CÔNG TY CP SXKD XNK BÌNH THẠNH (GILIMEX)**

334 A Phan Văn Trị, Phường 11, Quận Bình Thạnh, TP HCM

**BÁO CÁO TÀI CHÍNH QUÝ 4**

Cho năm tài chính kết thúc ngày 31 tháng 12 năm 2017

**BÁO CÁO LƯU CHUYỂN TIỀN TỆ**

(Theo phương pháp gián tiếp)

**NĂM 2017**

Đơn vị tính: VND

CHỈ TIÊU	Mã số	Thuyết minh	Năm nay	Năm trước
<b>I. Lưu chuyển tiền từ hoạt động kinh doanh</b>				
1. Lợi nhuận trước thuế	01		158.300.306.381	78.325.911.158
2. Điều chỉnh cho các khoản:				
- Khấu hao TSCĐ và BĐSĐT	02		12.385.688.156	11.015.761.776
- Các khoản dự phòng	03		4.336.688.195	10.000.000
- Lãi, lỗ chênh lệch tỷ giá hối đoái do đánh giá lại các khoản mục tiền tệ có gốc ngoại tệ	04		457.823.349	6.823.035.627
- Lãi, lỗ từ hoạt động đầu tư	05		(7.453.015.562)	(6.952.158.941)
- Chi phí lãi vay	06		13.035.080.295	11.639.507.436
- Các khoản điều chỉnh khác	07		-	-
3. Lợi nhuận từ hoạt động kinh doanh trước thay đổi vốn lưu động	08		181.062.570.814	100.862.057.056
- Tăng, giảm các khoản phải thu	09		(371.222.821.374)	56.279.829.768
- Tăng, giảm hàng tồn kho	10		19.747.134.825	(150.657.032.428)
- Tăng, giảm các khoản phải trả	11		197.335.460.283	93.879.434.096
- Tăng, giảm chi phí trả trước	12		2.017.961.591	(116.376.069)
- Tăng, giảm chứng khoán kinh doanh	13		-	-
- Tiền lãi vay đã trả	14		(12.940.746.001)	(11.249.622.838)
- Thuế thu nhập doanh nghiệp đã nộp	15		(14.866.026.536)	(21.357.893.321)
- Tiền thu khác từ hoạt động kinh doanh	16		-	-
- Tiền chi khác từ hoạt động kinh doanh	17		(358.400.000)	(1.947.600.000)
<b>Lưu chuyển tiền thuần từ hoạt động kinh doanh</b>	<b>20</b>		<b>775.133.602</b>	<b>65.692.796.263</b>
<b>II. Lưu chuyển tiền từ hoạt động đầu tư</b>				
1. Tiền chi để mua sắm, xây dựng tài sản cố định và các tài sản dài hạn khác	21		(14.835.006.271)	(23.088.356.342)
2. Tiền thu từ thanh lý, nhượng bán tài sản cố định và các tài sản dài hạn khác	22	VI.7	11.695.410.291	13.249.574.601
3. Tiền chi cho vay, mua các công cụ nợ của đơn vị khác	23		-	(18.000.000.000)
4. Tiền thu hồi cho vay, bán lại các công cụ nợ của đơn vị khác	24		-	4.645.184.106
5. Tiền chi đầu tư, góp vốn vào đơn vị khác	25		-	(186.648.394.100)
6. Tiền thu hồi đầu tư, góp vốn vào đơn vị khác	26		-	-
7. Tiền thu lãi cho vay, cổ tức và lợi nhuận được chia	27		-	232.751.000
<b>Lưu chuyển tiền thuần từ hoạt động đầu tư</b>	<b>30</b>		<b>(3.139.595.980)</b>	<b>(209.609.240.735)</b>



**CÔNG TY CP SXKD XNK BÌNH THẠNH (GILIMEX)**

334 A Phan Văn Trị, Phường 11, Quận Bình Thạnh, TP HCM

**BÁO CÁO TÀI CHÍNH QUÝ 4**

Cho năm tài chính kết thúc ngày 31 tháng 12 năm 2017

CHỈ TIÊU	Mã số	Thuyết minh	Năm nay	Năm trước
<b>III. Lưu chuyển tiền từ hoạt động tài chính</b>				
1. Tiền thu từ phát hành cổ phiếu, nhận góp vốn của chủ sở hữu	31		-	-
2. Tiền chi trả góp vốn cho các chủ sở hữu, mua lại cổ phiếu của doanh nghiệp đã phát hành	32		(40.100.000)	(226.700.000)
3. Tiền thu từ đi vay	33		1.184.023.724.607	799.122.432.178
4. Tiền trả nợ gốc vay	34		(1.093.310.684.966)	(772.007.276.854)
5. Tiền trả nợ gốc thuê tài chính	35		-	-
6. Cổ tức, lợi nhuận đã trả cho chủ sở hữu	36		(35.836.155.375)	(33.982.290.125)
<i>Lưu chuyển tiền thuần từ hoạt động tài chính</i>	<b>40</b>		<b>54.836.784.266</b>	<b>(7.093.834.801)</b>
<b>Lưu chuyển tiền thuần trong năm</b>	<b>50</b>		<b>52.472.321.888</b>	<b>(151.010.279.273)</b>
<b>Tiền và tương đương tiền đầu năm</b>	<b>60</b>	<b>V.1</b>	<b>82.505.587.160</b>	<b>215.559.340.958</b>
Ảnh hưởng của thay đổi tỷ giá hối đoái quy đổi ngoại tệ	61		125.505.907	(43.474.525)
<b>Tiền và tương đương tiền cuối năm</b>	<b>70</b>	<b>V.1</b>	<b>135.103.414.955</b>	<b>64.505.587.160</b>



Dương Ngọc Hải  
Người lập biểu



Nguyễn Thị Minh Hiếu  
Kế toán trưởng



Lê Hùng  
Tổng giám đốc

# CÔNG TY CP SXKD XNK BÌNH THẠNH (GILIMEX)

334 A Phan Văn Trị, Phường 11, Quận Bình Thạnh, TP HCM

BÁO CÁO TÀI CHÍNH QUÝ 4

Cho năm tài chính kết thúc ngày 31 tháng 12 năm 2017

## BẢN THUYẾT MINH BÁO CÁO TÀI CHÍNH

Quý 4 - Năm 2017

### I Đặc điểm hoạt động của doanh nghiệp

#### 1. Hình thức sở hữu vốn

Công Ty Cổ Phần Sản Xuất Kinh Doanh Xuất Nhập Khẩu Bình Thạnh (GILIMEX) tiền thân là doanh nghiệp nhà nước thành lập năm 1982 trực thuộc UBND TP. HCM thực hiện cổ phần hóa theo Quyết định số 134/2000/QĐ-TTg của Chính phủ ban hành ngày 24/11/2000 về việc chuyển Công Ty Sản Xuất Kinh Doanh Xuất Nhập Khẩu Bình Thạnh thành Công Ty Cổ Phần Sản Xuất Kinh Doanh Xuất Nhập Khẩu Bình Thạnh.

Theo giấy chứng nhận đăng ký kinh doanh lần đầu số 4103000253 cấp ngày 29/12/2000 và Giấy chứng nhận đăng ký kinh doanh thay đổi lần thứ 15 số 0302181666 ngày 19/09/2014 do Sở Kế Hoạch và Đầu Tư Thành phố Hồ Chí Minh cấp.

Vốn điều lệ của Công ty theo Giấy chứng nhận đăng ký kinh doanh là 139.245.880.000 VND.

Vốn góp của Công ty đến ngày 31/12/2017 là 139.245.880.000 VND.

Trụ sở chính của Công ty tại địa chỉ 334A Phan Văn Trị, Quận Bình Thạnh, Thành phố Hồ Chí Minh.

#### 2. Lĩnh vực kinh doanh

- Thương mại; dịch vụ; sản xuất công nghiệp.

#### 3. Ngành nghề kinh doanh:

- Chế biến, bảo quản thủy sản và sản phẩm từ thủy sản, chi tiết: sản xuất, chế biến hàng thủy sản (không kinh doanh tại trụ sở);
- Sản xuất thực phẩm khác chưa được phân vào đâu, chi tiết: sản xuất, chế biến lương thực, thực phẩm (không hoạt động tại trụ sở);
- Chế biến và bảo quản rau quả, chi tiết: sản xuất, chế biến hàng nông lâm sản (không hoạt động tại trụ sở);
- Sản xuất khác chưa được phân vào đâu, chi tiết: sản xuất, chế biến hàng da, cao su, thiết bị, máy móc, vật liệu xây dựng, các loại nguyên liệu và các sản phẩm khác (không hoạt động tại trụ sở), sản xuất, chế biến hàng thủ công mỹ nghệ, may mặc (không gia công cơ khí, tái chế phế thải, xi mạ điện, tẩy, nhuộm, hồ, in, gia công hàng đã qua sử dụng tại trụ sở);
- Hoạt động dịch vụ hỗ trợ kinh doanh khác còn lại chưa được phân vào đâu, chi tiết: xuất khẩu hàng nông lâm thủy hải sản, thủ công, mỹ nghệ, may mặc, hàng da, cao su, lương thực, thực phẩm, thiết bị, máy móc, vật liệu xây dựng, các loại nguyên liệu và các sản phẩm khác. Nhập khẩu thiết bị máy móc, nguyên liệu, vật tư, phương tiện vận tải, hàng tiêu dùng, kim khí điện máy, điện tử. Hợp tác đầu tư trong lĩnh vực du lịch, nhà hàng, khách sạn;
- Hoạt động cấp tín dụng khác, chi tiết: dịch vụ cầm đồ;
- Hoạt động chuyên môn, khoa học và công nghệ khác chưa được phân vào đâu, chi tiết: dịch vụ thương mại;
- Xây dựng nhà các loại, chi tiết: xây dựng;
- Hoạt động thiết kế chuyên dụng, chi tiết: trang trí nội thất;
- Chuẩn bị mặt bằng, chi tiết: san lấp mặt bằng;
- Kinh doanh BĐS, quyền sử dụng đất thuộc chủ sở hữu, chủ sử dụng hoặc đi thuê, chi tiết: kinh doanh địa ốc.

### II Chế độ và chính sách kế toán áp dụng tại Công ty

#### 1. Kỳ kế toán, đơn vị tiền tệ sử dụng trong kế toán

Niên độ kế toán của Công ty bắt đầu từ ngày 01/01 và kết thúc vào ngày 31/12 hàng năm.

Đơn vị tiền tệ sử dụng trong ghi chép kế toán là đồng Việt Nam (VND).

#### 2. Chuẩn mực và Chế độ kế toán áp dụng

##### 2.1. Chế độ kế toán áp dụng:

Công ty áp dụng Chế độ Kế toán doanh nghiệp ban hành theo Thông tư 200/2014/TT-BTC ngày 22/12/2014 của Bộ Tài chính và các Thông tư văn bản hướng dẫn bổ sung.

##### 2.2. Tuyên bố về việc tuân thủ Chuẩn mực kế toán và Chế độ kế toán

Công ty đã áp dụng các Chuẩn mực kế toán Việt Nam và các văn bản hướng dẫn Chuẩn mực do Nhà nước đã ban hành. Các báo cáo tài chính được lập và trình bày theo đúng quy định của chuẩn mực, thông tư hướng dẫn thực hiện chuẩn mực và Chế độ kế toán hiện hành đang áp dụng.

## CÔNG TY CP SXKD XNK BÌNH THẠNH (GILIMEX)

334 A Phan Văn Trị, Phường 11, Quận Bình Thạnh, TP HCM

BÁO CÁO TÀI CHÍNH QUÝ 4

Cho năm tài chính kết thúc ngày 31 tháng 12 năm 2017

### BẢN THUYẾT MINH BÁO CÁO TÀI CHÍNH

Quý 4 - Năm 2017

#### 2.3. Hình thức kế toán áp dụng

Công ty áp dụng hình thức sổ kế toán Nhật ký chung.

#### 3. Các chính sách kế toán áp dụng

##### 3.1. Nguyên tắc xác định các khoản tiền: tiền mặt, tiền gửi ngân hàng, tiền đang chuyển

*Nguyên tắc xác định các khoản tương đương tiền*

Nguyên tắc xác định các khoản tương đương tiền là các khoản đầu tư ngắn hạn không quá 3 tháng có khả năng chuyển đổi dễ dàng thành tiền và không có nhiều rủi ro trong chuyển đổi thành tiền kể từ ngày mua khoản đầu tư đó tại thời điểm báo cáo.

*Nguyên tắc, phương pháp chuyển đổi các đồng tiền khác*

Chênh lệch tỷ giá thực tế phát sinh trong kỳ của các khoản mục tiền tệ có gốc ngoại tệ tại thời phát sinh được hạch toán theo tỷ giá thực tế phát sinh của ngân hàng thương mại nơi doanh nghiệp mở tài khoản và được hạch toán vào doanh thu hoặc chi phí tài chính trong năm tài chính.

Chênh lệch tỷ giá thực tế phát sinh trong kỳ và chênh lệch tỷ giá do đánh giá lại số dư các khoản mục tiền tệ tại thời điểm cuối năm được kết chuyển vào doanh thu hoặc chi phí tài chính trong năm tài chính. Tỷ giá được Công ty sử dụng để đánh giá chênh lệch tỷ giá cuối kỳ các khoản mục tiền tệ là tỷ giá bình quân liên ngân hàng tại ngày cuối năm tài chính do Ngân hàng Nhà nước công bố.

##### 3.2. Nguyên tắc ghi nhận hàng tồn kho

Hàng tồn kho được tính theo giá gốc. Trường hợp giá trị thuần có thể thực hiện được thấp hơn giá gốc thì phải tính theo giá trị thuần có thể thực hiện được. Giá gốc hàng tồn kho bao gồm chi phí mua, chi phí chế biến và các chi phí liên quan trực tiếp khác phát sinh để có được hàng tồn kho ở địa điểm và trạng thái hiện tại.

Giá trị hàng tồn kho cuối kỳ được xác định theo phương pháp bình quân gia quyền.

Hàng tồn kho được hạch toán theo phương pháp kê khai thường xuyên.

##### 3.3. Nguyên tắc ghi nhận các khoản phải thu thương mại và phải thu khác:

**3.3.1. Nguyên tắc ghi nhận:** Các khoản phải thu khách hàng, khoản trả trước cho người bán, phải thu nội bộ và các khoản phải thu khác tại thời điểm báo cáo, nếu:

- Có thời hạn thu hồi hoặc thanh toán dưới 1 năm được phân loại là tài sản ngắn hạn.
- Có thời hạn thu hồi hoặc thanh toán trên 1 năm được phân loại là tài sản dài hạn.

**3.3.2. Lập dự phòng phải thu khó đòi:** Dự phòng nợ phải thu khó đòi thể hiện phần giá trị dự kiến bị tổn thất của các khoản nợ phải thu có khả năng không được khách hàng thanh toán đối với các khoản phải thu tại thời điểm lập Báo cáo tài chính.

##### 3.4. Nguyên tắc ghi nhận và khấu hao tài sản cố định

Tài sản cố định hữu hình, tài sản cố định vô hình được ghi nhận theo giá gốc. Trong quá trình sử dụng, tài sản cố định hữu hình, tài sản cố định vô hình được ghi nhận theo nguyên giá, hao mòn lũy kế và giá trị còn lại.

Khấu hao được trích theo phương pháp đường thẳng. Thời gian khấu hao được ước tính như sau:

- Nhà cửa, vật kiến trúc	08 - 25 năm
- Máy móc, thiết bị	07 - 10 năm
- Phương tiện vận tải	04 - 07 năm
- Thiết bị văn phòng	03 - 06 năm

##### 3.5. Nguyên tắc ghi nhận các khoản đầu tư tài chính

Khoản đầu tư vào công ty con, công ty liên kết được kế toán theo phương pháp giá gốc. Lợi nhuận thuần được chia từ công ty con, công ty liên kết phát sinh sau ngày đầu tư được ghi nhận vào Báo cáo Kết quả hoạt động kinh doanh. Các khoản được chia khác (ngoài lợi nhuận thuần) được coi là phần thu hồi các khoản đầu tư và được ghi nhận là khoản giảm trừ giá gốc đầu tư.

## **CÔNG TY CP SXKD XNK BÌNH THẠNH (GILIMEX)**

334 A Phan Văn Trị, Phường 11, Quận Bình Thạnh, TP HCM

**BÁO CÁO TÀI CHÍNH QUÝ 4**

Cho năm tài chính kết thúc ngày 31 tháng 12 năm 2017

### **BẢN THUYẾT MINH BÁO CÁO TÀI CHÍNH**

*Quý 4 - Năm 2017*

Khoản đầu tư vào công ty liên doanh được kế toán theo phương pháp giá gốc. Khoản vốn góp liên doanh không điều chỉnh theo thay đổi của phần sở hữu của công ty trong tài sản thuần của công ty liên doanh. Báo cáo Kết quả hoạt động kinh doanh của Công ty phản ánh khoản thu nhập được chia từ lợi nhuận thuần lũy kế của Công ty liên doanh phát sinh sau khi góp vốn liên doanh.

Hoạt động liên doanh theo hình thức Hoạt động kinh doanh đồng kiểm soát và Tài sản đồng kiểm soát được Công ty áp dụng nguyên tắc kế toán chung như với các hoạt động kinh doanh thông thường khác. Trong đó:

- Công ty theo dõi riêng các khoản thu nhập, chi phí liên quan đến hoạt động liên doanh và thực hiện phân bổ cho các bên trong liên doanh theo hợp đồng liên doanh;
- Công ty theo dõi riêng tài sản góp vốn liên doanh, phần vốn góp vào tài sản đồng kiểm soát và các khoản công nợ chung, công nợ riêng phát sinh từ hoạt động liên doanh.

**Các khoản đầu tư chứng khoán tại thời điểm báo cáo, nếu:**

- Có thời hạn thu hồi hoặc đáo hạn không quá 3 tháng kể từ ngày mua khoản đầu tư đó được coi là " tương đương tiền"
- Có thời hạn thu hồi vốn dưới 1 năm được phân loại là tài sản ngắn hạn
- Có thời hạn thu hồi vốn trên 1 năm được phân loại là tài sản dài hạn

#### **3.6. Nguyên tắc ghi nhận và vốn hoá các khoản chi phí đi vay**

Chi phí đi vay được ghi nhận vào chi phí sản xuất, kinh doanh trong kỳ khi phát sinh, trừ chi phí đi vay liên quan trực tiếp đến việc đầu tư xây dựng hoặc sản xuất tài sản dở dang được tính vào giá trị của tài sản đó (được vốn hoá) khi có đủ các điều kiện quy định trong Chuẩn mực Kế toán Việt Nam số 16 "Chi phí đi vay".

#### **3.7. Nguyên tắc ghi nhận và phân bổ chi phí trả trước**

Các chi phí trả trước chi liên quan đến chi phí sản xuất kinh doanh năm tài chính hiện tại được ghi nhận là chi phí trả trước ngắn hạn và được tính vào chi phí sản xuất kinh doanh trong năm tài chính

Các chi phí sau đây đã phát sinh trong năm tài chính nhưng được hạch toán vào chi phí trả trước dài hạn để phân bổ dần vào kết quả hoạt động kinh doanh trong nhiều năm:

- Công cụ dụng cụ xuất dùng có giá trị lớn;
- Chi phí sửa chữa lớn tài sản cố định phát sinh một lần quá lớn.

Việc tính và phân bổ chi phí trả trước dài hạn vào chi phí sản xuất kinh doanh từng kỳ hạch toán được căn cứ vào tính chất, mức độ từng loại chi phí để chọn phương pháp và tiêu thức phân bổ hợp lý. Chi phí trả trước được phân bổ dần vào chi phí sản xuất kinh doanh theo phương pháp đường thẳng.

#### **3.8. Nguyên tắc ghi nhận chi phí phải trả**

Các khoản chi phí thực tế chưa phát sinh nhưng được trích trước vào chi phí sản xuất, kinh doanh trong kỳ để đảm bảo khi chi phí phát sinh thực tế không gây đột biến cho chi phí sản xuất kinh doanh trên cơ sở đảm bảo nguyên tắc phù hợp giữa doanh thu và chi phí. Khi các chi phí đó phát sinh, nếu có chênh lệch với số đã trích, kế toán tiến hành ghi bổ sung hoặc ghi giảm chi phí tương ứng với phần chênh lệch.

#### **3.9. Ghi nhận các khoản phải trả thương mại và phải trả khác**

Các khoản phải trả người bán, phải trả nội bộ, phải trả khác, khoản vay tại thời điểm báo cáo, nếu:

- Có thời hạn thanh toán dưới 1 năm được phân loại là nợ ngắn hạn.
- Có thời hạn thanh toán trên 1 năm được phân loại là nợ dài hạn.

Thuế thu nhập hoãn lại được phân loại là nợ dài hạn.

#### **3.10. Nguyên tắc ghi nhận vốn chủ sở hữu**

Vốn đầu tư của chủ sở hữu được ghi nhận theo số vốn thực góp của chủ sở hữu.

16  
TY  
AN  
HD  
KH  
IAN  
EX  
P.H

## **CÔNG TY CP SXKD XNK BÌNH THẠNH (GILIMEX)**

334 A Phan Văn Trị, Phường 11, Quận Bình Thạnh, TP HCM

**BÁO CÁO TÀI CHÍNH QUÝ 4**

Cho năm tài chính kết thúc ngày 31 tháng 12 năm 2017

### **BẢN THUYẾT MINH BÁO CÁO TÀI CHÍNH**

*Quý 4 - Năm 2017*

Thặng dư vốn cổ phần được ghi nhận theo số chênh lệch lớn hơn/ hoặc nhỏ hơn giữa giá thực tế phát hành và mệnh giá cổ phiếu khi phát hành cổ phiếu lần đầu, phát hành bổ sung hoặc tái phát hành cổ phiếu quỹ

Vốn khác của chủ sở hữu được ghi theo giá trị còn lại giữa giá trị hợp lý của các tài sản mà doanh nghiệp được các tổ chức, cá nhân khác tặng, biếu sau khi trừ (-) các khoản thuế phải nộp (nếu có) liên quan đến các tài sản được tặng, biếu này và không bổ sung vốn kinh doanh từ kết quả hoạt động kinh doanh

Cổ phiếu quỹ là cổ phiếu do Công ty phát hành và sau đó mua lại. Cổ phiếu quỹ được ghi nhận theo giá trị thực tế và trình bày trên Bảng Cân đối kế toán là một khoản ghi giảm vốn chủ sở hữu.

Cổ tức phải trả cho các cổ đông được ghi nhận là khoản phải trả trong Bảng Cân đối kế toán của Công ty sau khi có thông báo chia cổ tức của Hội đồng Quản trị Công ty.

Chênh lệch tỷ giá hối đoái phản ánh trên bảng cân đối kế toán là chênh lệch tỷ giá hối đoái phát sinh hoặc đánh giá lại cuối kỳ của các khoản mục có gốc ngoại tệ của hoạt động đầu tư xây dựng cơ bản.

Lợi nhuận sau thuế chưa phân phối là số lợi nhuận từ các hoạt động của doanh nghiệp sau khi trừ (-) các khoản điều chỉnh do áp dụng hồi tố thay đổi chính sách kế toán và điều chỉnh hồi tố sai sót trọng yếu của các năm trước.

#### **3.11. Nguyên tắc và phương pháp ghi nhận doanh thu**

##### ***Doanh thu bán hàng***

Doanh thu bán hàng được ghi nhận khi đồng thời thỏa mãn các điều kiện sau:

- Phần lớn rủi ro và lợi ích gắn liền với quyền sở hữu sản phẩm hoặc hàng hóa đã được chuyển giao cho người mua;
- Công ty không còn nắm giữ quyền quản lý hàng hóa như người sở hữu hàng hóa hoặc quyền kiểm soát hàng hóa;
- Doanh thu được xác định tương đối chắc chắn;
- Công ty đã thu được hoặc sẽ thu được lợi ích kinh tế từ giao dịch bán hàng;
- Xác định được chi phí liên quan đến giao dịch bán hàng

##### ***Doanh thu cung cấp dịch vụ***

Doanh thu cung cấp dịch vụ được ghi nhận khi kết quả của giao dịch đó được xác định một cách đáng tin cậy. Trường hợp việc cung cấp dịch vụ liên quan đến nhiều kỳ thì doanh thu được ghi nhận trong kỳ theo kết quả phần công việc đã hoàn thành vào ngày lập Bảng Cân đối kế toán của kỳ đó. Kết quả của giao dịch cung cấp dịch vụ được xác định khi thỏa mãn các điều kiện sau:

- Doanh thu được xác định tương đối chắc chắn;
- Có khả năng thu được lợi ích kinh tế từ giao dịch cung cấp dịch vụ đó;
- Xác định được phần công việc đã hoàn thành vào ngày lập Bảng cân đối kế toán;
- Xác định được chi phí phát sinh cho giao dịch và chi phí để hoàn thành giao dịch cung cấp dịch vụ đó

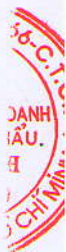
Phần công việc cung cấp dịch vụ đã hoàn thành được xác định theo phương pháp đánh giá công việc hoàn thành.

##### ***Doanh thu hoạt động tài chính***

Doanh thu phát sinh từ tiền lãi, tiền bản quyền, cổ tức, lợi nhuận được chia và các khoản doanh thu hoạt động tài chính khác được ghi nhận khi thỏa mãn đồng thời hai (2) điều kiện sau:

- Có khả năng thu được lợi ích kinh tế từ giao dịch đó;
- Doanh thu được xác định tương đối chắc chắn.

Cổ tức, lợi nhuận được chia được ghi nhận khi Công ty được quyền nhận cổ tức hoặc được quyền nhận lợi nhuận từ việc góp vốn.



## **CÔNG TY CP SXKD XNK BÌNH THẠNH (GILIMEX)**

334 A Phan Văn Trị, Phường 11, Quận Bình Thạnh, TP HCM

**BÁO CÁO TÀI CHÍNH QUÝ 4**

Cho năm tài chính kết thúc ngày 31 tháng 12 năm 2017

# **BẢN THUYẾT MINH BÁO CÁO TÀI CHÍNH**

*Quý 4 - Năm 2017*

### **3.12. Nguyên tắc và phương pháp ghi nhận chi phí tài chính**

Các khoản chi phí được ghi nhận vào chi phí tài chính gồm:

- Chi phí hoặc các khoản lỗ liên quan đến các hoạt động đầu tư tài chính;
- Chi phí cho vay và đi vay vốn;
- Các khoản lỗ do thay đổi tỷ giá hối đoái của các nghiệp vụ phát sinh liên quan đến ngoại tệ;
- Dự phòng giảm giá đầu tư chứng khoán.

Các khoản trên được ghi nhận theo tổng số phát sinh trong kỳ, không bù trừ với doanh thu hoạt động tài chính.

### **3.13. Nguyên tắc và phương pháp ghi nhận chi phí thuế thu nhập doanh nghiệp hiện hành, chi phí thuế thu nhập doanh nghiệp hoãn lại**

Chi phí thuế thu nhập doanh nghiệp hiện hành được xác định trên cơ sở thu nhập chịu thuế và thuế suất thuế TNDN trong năm hiện hành.

Chi phí thuế thu nhập doanh nghiệp hoãn lại được xác định trên cơ sở số chênh lệch tạm thời được khấu trừ, số chênh lệch tạm thời chịu thuế và thuế suất thuế TNDN.

### **3.14. Công cụ tài chính**

#### **3.14.1. Tài sản tài chính**

*Theo Thông tư 210, Công ty phân loại các tài sản tài chính thành các nhóm:*

- Tài sản tài chính được ghi nhận theo giá trị hợp lý thông qua Báo cáo kết quả hoạt động kinh doanh là một tài sản tài chính được nắm giữ để kinh doanh hoặc được xếp vào nhóm phân ánh theo giá trị hợp lý thông qua Báo cáo kết quả hoạt động kinh doanh tại thời điểm ghi nhận ban đầu;
- Các khoản đầu tư nắm giữ đến ngày đáo hạn: là các tài sản tài chính phi phái sinh với các khoản thanh toán cố định hoặc có thể xác định và có kỳ đáo hạn cố định mà Công ty có ý định và có khả năng giữ đến ngày đáo hạn;
- Các khoản cho vay và phải thu: là các tài sản tài chính phi phái sinh với các khoản thanh toán cố định hoặc có thể xác định và không được niêm yết trên thị trường;
- Tài sản sẵn sàng để bán: là các tài sản tài chính phi phái sinh được xác định là sẵn sàng để bán hoặc không được phân loại là tài sản tài chính được ghi nhận theo giá trị hợp lý thông qua Báo cáo kết quả hoạt động kinh doanh, các khoản đầu tư nắm giữ đến ngày đáo hạn, các khoản cho vay và phải thu.

Việc phân loại các tài sản tài chính này phụ thuộc vào mục đích và bản chất của tài sản tài chính và được quyết định tại thời điểm ghi nhận ban đầu.

Các tài sản tài chính của Công ty bao gồm tiền và tiền gửi ngắn hạn, các khoản phải thu khách hàng, phải thu khác, các khoản cho vay, các công cụ tài chính được niêm yết và không được niêm yết.

Các tài sản tài chính được ghi nhận tại ngày mua và dừng ghi nhận tại ngày bán. Tại thời điểm ghi nhận lần đầu tài sản tài chính được xác nhận theo giá gốc cộng với chi phí giao dịch trực tiếp liên quan đến việc mua, phát hành.

#### **3.14.2. Nợ phải trả tài chính và công cụ vốn chủ sở hữu**

Các công cụ tài chính được phân loại là nợ phải trả tài chính hoặc công cụ vốn chủ sở hữu tại thời điểm ghi nhận ban đầu phù hợp với bản chất và định nghĩa của nợ phải trả tài chính và công cụ vốn chủ sở hữu.

*Theo Thông tư 210, Công ty phân loại nợ phải trả tài chính thành các nhóm:*

- Nợ phải trả tài chính được ghi nhận theo giá trị hợp lý thông qua Báo cáo kết quả hoạt động kinh doanh là nợ phải trả được nắm giữ để kinh doanh hoặc được xếp vào nhóm phân ánh theo giá trị hợp lý thông qua Báo cáo kết quả hoạt động kinh doanh tại thời điểm ghi nhận ban đầu;
- Các khoản nợ phải trả tài chính được xác định theo giá trị phân bổ được xác định bằng giá trị ghi nhận ban đầu của nợ phải trả tài chính trừ đi các khoản hoàn trả gốc, cộng hoặc trừ các khoản phân bổ lũy kế tính theo phương pháp lãi suất thực tế của phần chênh lệch giữa giá trị ghi nhận ban đầu và giá trị đáo hạn, trừ đi các khoản giảm trừ (trực tiếp hoặc thông qua việc sử dụng một tài khoản dự phòng) do giảm giá trị hoặc do không thể thu hồi.

## CÔNG TY CP SXKD XNK BÌNH THẠNH (GILIMEX)

334 A Phan Văn Trị, Phường 11, Quận Bình Thạnh, TP HCM

BÁO CÁO TÀI CHÍNH QUÝ 4

Cho năm tài chính kết thúc ngày 31 tháng 12 năm 2017

### BẢN THUYẾT MINH BÁO CÁO TÀI CHÍNH

*Quý 4 - Năm 2017*

Việc phân loại nợ phải trả tài chính này phụ thuộc vào mục đích và bản chất của tài sản tài chính và được quyết định tại thời điểm ghi nhận ban đầu.

Nợ phải trả tài chính của Công ty bao gồm các khoản phải trả người bán, phải trả khác, các khoản nợ và vay.

Tại thời điểm ghi nhận ban đầu tất cả nợ phải trả tài chính được xác nhận theo giá gốc cộng với chi phí giao dịch trực tiếp liên quan đến việc phát hành.

*Công cụ vốn Chủ sở hữu (CSH)*: Là hợp đồng chứng tỏ được những lợi ích còn lại về tài sản của Công ty sau khi trừ đi toàn bộ nghĩa vụ.

**Bù trừ các công cụ tài chính:** Tài sản tài chính và nợ phải trả tài chính được bù trừ với nhau và trình bày giá trị thuần trên Bảng cân đối kế toán khi và chỉ khi Công ty có quyền hợp pháp để bù trừ giá trị đã được ghi nhận; và có dự định thanh toán trên cơ sở thuần hoặc ghi nhận tài sản và thanh toán nợ phải trả cùng một thời điểm.

19/ CÔNG PHAN SAN

**CÔNG TY CP SXKD XNK BÌNH THẠNH (GILIMEX)**

334 A Phan Văn Trị, Phường 11, Quận Bình Thạnh, TP HCM

BÁO CÁO TÀI CHÍNH QUÝ 4

Cho năm tài chính kết thúc ngày 31 tháng 12 năm 2017

**BẢN THUYẾT MINH BÁO CÁO TÀI CHÍNH**

Quý 4 - Năm 2017

**III. Thông tin bổ sung cho các khoản mục trình bày trong Bảng cân đối kế toán**

Đơn vị tính: VND

**1. Tiền và các khoản tương đương tiền**

	31/12/2017	01/01/2017
	VND	VND
<b>Tiền mặt</b>	4.205.686	80.082.551
<b>Tiền gửi ngân hàng không kỳ hạn</b>	122.099.209.269	64.425.504.609
Tiền gửi VND	9.087.312.690	6.582.996.022
Tiền gửi ngoại tệ	113.011.896.579	57.842.508.587
<b>Tiền đang chuyển</b>	-	-
<b>Các khoản tương đương tiền</b>	13.000.000.000	18.000.000.000
- Tiền gửi có kỳ hạn từ 3 tháng trở xuống		
Ngân hàng TMCP Quân Đội	8.000.000.000	18.000.000.000
Ngân hàng TMCP Công Thương VN -CN BSG	5.000.000.000	-
<b>Cộng</b>	<b>135.103.414.955</b>	<b>82.505.587.160</b>

**2. Các khoản đầu tư tài chính**

	31/12/2017			01/01/2017		
	Giá gốc	Giá trị hợp lý	Dự phòng	Giá gốc	Giá trị hợp lý	Dự phòng
<b>a) Chứng khoán kinh doanh</b>	2.835.462.500	2.835.462.500	-	2.835.462.500	2.835.462.500	-
- Tổng giá trị cổ phiếu	2.835.462.500	2.835.462.500	-	2.835.462.500	2.835.462.500	-
Cty CP Bệnh viện đa khoa tư nhân Triều An	2.250.000.000	2.250.000.000	-	2.250.000.000	2.250.000.000	-
Ngân hàng TMCP Ngoại Thương Việt Nam	290.000	290.000	-	290.000	290.000	-
Công Ty CP XNK và ĐT Thừa Thiên Huế	585.172.500	585.172.500	-	585.172.500	585.172.500	-



**CÔNG TY CP SXKD XNK BÌNH THẠNH (GILIMEX)**

334 A Phan Văn Trị, Phường 11, Quận Bình Thạnh, TP HCM

BÁO CÁO TÀI CHÍNH QUÝ 4

Cho năm tài chính kết thúc ngày 31 tháng 12 năm 2017

**BẢN THUYẾT MINH BÁO CÁO TÀI CHÍNH**

Quý 4 - Năm 2017

**III. Thông tin bổ sung cho các khoản mục trình bày trong Bảng cân đối kế toán**

	31/12/2017			01/01/2017		
	Giá gốc	Dự phòng	Giá trị hợp lý	Giá gốc	Dự phòng	Giá trị hợp lý
<b>b) Đầu tư góp vốn vào đơn vị khác</b>						
- Đầu tư vào công ty con	173.833.523.339	-	173.833.523.339	173.833.523.339	-	173.833.523.339
Công Ty TNHH May Thạnh Mỹ (tỷ lệ góp vốn 100%)	54.833.900.000	-	54.833.900.000	54.833.900.000	-	54.833.900.000
Công Ty TNHH Bất Động Sản Gia Định (tỷ lệ góp vốn 100%)	20.000.000.000	-	20.000.000.000	20.000.000.000	-	20.000.000.000
Công Ty CP May Hàng Gia Dụng Gilimex - PPJ (tỷ lệ góp vốn 99,45%)	68.819.623.339	-	68.819.623.339	68.819.623.339	-	68.819.623.339
Công Ty CP SX & KD Kim Khí Đại Tây Dương (tỷ lệ góp vốn 100%)	10.200.000.000	-	10.200.000.000	10.200.000.000	-	10.200.000.000
Công Ty CP SX & KD TBCS Thái Bình Dương (tỷ lệ góp vốn 99,9%)	19.980.000.000	-	19.980.000.000	19.980.000.000	-	19.980.000.000
- Đầu tư vào đơn vị khác	186.648.394.100	-	186.648.394.100	186.648.394.100	-	186.648.394.100
Công ty TNHH MTV Dệt May Gia Định	186.648.394.100	-	186.648.394.100	186.648.394.100	-	186.648.394.100

**3. Phải thu khách hàng**

	31/12/2017	01/01/2017
	VND	VND
Phải thu của khách hàng ngắn hạn		
AMAZON ROBOTICS, LLC	355.316.425.090	-
IKEA SUPPLY AG	55.963.034.681	52.468.254.041
Các khoản phải thu khách hàng khác	24.786.541.445	14.314.047.120
<b>Cộng</b>	<b>436.066.001.216</b>	<b>66.782.301.161</b>

**CÔNG TY CP SXKD XNK BÌNH THẠNH (GILIMEX)**

334 A Phan Văn Trị, Phường 11, Quận Bình Thạnh, TP HCM

BÁO CÁO TÀI CHÍNH QUÝ 4

Cho năm tài chính kết thúc ngày 31 tháng 12 năm 2017

**BẢN THUYẾT MINH BÁO CÁO TÀI CHÍNH**

Quý 4 - Năm 2017

## III. Thông tin bổ sung cho các khoản mục trình bày trong Bảng cân đối kế toán

Đơn vị tính: VND

## 4. Phải thu khác

	31/12/2017		01/01/2017	
	VND		VND	
	Giá trị	Dự phòng	Giá trị	Dự phòng
<b>a) Ngắn hạn</b>	<b>4.262.835.054</b>	-	<b>12.042.896.530</b>	-
Tạm ứng	449.446.837	-	2.144.774.849	-
Ký cược, ký quỹ	10.170.077	-	2.103.656.687	-
Cho mượn	75.000.000	-	4.110.000.000	-
Công Ty CP SXKD TB Chiêu Sáng Thái Bình Dương	-	-	3.000.000.000	-
Công Ty TNHH MTV Bất Động sản Gia Định	75.000.000	-	1.110.000.000	-
Phải thu khác	3.728.218.140	-	3.684.464.994	-
<b>b) Dài hạn</b>	<b>878.664.120</b>	-	<b>844.170.120</b>	-
Ký cược, ký quỹ	878.664.120	-	844.170.120	-
<b>Cộng</b>	<b>5.141.499.174</b>	-	<b>12.887.066.650</b>	-

## 5. Hàng tồn kho

	31/12/2017		01/01/2017	
	VND		VND	
	Giá gốc	Dự phòng	Giá gốc	Dự phòng
Nguyên liệu, vật liệu	174.832.572.754	-	128.867.248.316	-
Công cụ, dụng cụ	18.683.165.842	-	13.636.683.082	-
Chi phí sản xuất kinh doanh dở dang	12.890.939.418	-	21.791.929.544	-
Thành phẩm	171.793.676.251	(4.336.688.195)	233.651.628.148	-
Hàng gửi đi bán	49.121.322	-	49.121.322	-
<b>Cộng</b>	<b>378.249.475.587</b>	<b>(4.336.688.195)</b>	<b>397.996.610.412</b>	-

## 6. Tài sản dở dang dài hạn

	31/12/2017	01/01/2017
	VND	VND
<b>a) Chi phí sản xuất, kinh doanh dở dang dài hạn</b>	-	-
<b>b) Xây dựng cơ bản dở dang</b>	<b>7.232.903.753</b>	<b>6.069.046.462</b>
- Xây dựng cơ bản	7.232.903.753	6.069.046.462
Công trình khu biệt thự Bình Quới, Thanh Đa	5.059.058.152	5.059.058.152
Công trình phường 28, quận Bình Thạnh	1.009.988.310	1.009.988.310
Công trình Kho tổng Gilimex	1.133.857.291	-
Công trình nhà văn phòng NM Bình Thạnh	30.000.000	-
<b>Cộng</b>	<b>7.232.903.753</b>	<b>6.069.046.462</b>

**CÔNG TY CP SXKD XNK BÌNH THẠNH (GILIMEX)**

334 A Phan Văn Trị, Phường 11, Quận Bình Thạnh, TP HCM

BÁO CÁO TÀI CHÍNH QUÝ 4

Cho năm tài chính kết thúc ngày 31 tháng 12 năm 2017

**BẢN THUYẾT MINH BÁO CÁO TÀI CHÍNH**

Quý 4 - Năm 2017

**III. Thông tin bổ sung cho các khoản mục trình bày trong Bảng cân đối kế toán****7. Tăng, giảm tài sản cố định hữu hình:**

Đơn vị tính: VND

Khoản mục	Nhà cửa vật kiến trúc	Máy móc thiết bị	Phương tiện vận tải	Thiết bị văn phòng	Tổng cộng
<b>I. Nguyên giá TSCĐ hữu hình</b>					
<b>1. Số dư đầu năm</b>	<b>104.066.790.839</b>	<b>33.894.487.260</b>	<b>17.116.554.172</b>	<b>1.007.909.160</b>	<b>156.085.741.431</b>
<b>2. Số tăng trong năm</b>	<b>338.676.800</b>	<b>12.890.467.080</b>	<b>134.705.100</b>	<b>155.500.000</b>	<b>13.519.348.980</b>
<i>Bao gồm:</i>					
- Mua trong năm	338.676.800	12.890.467.080	134.705.100	155.500.000	13.519.348.980
- Đầu tư XDCN hoàn thành	-	-	-	-	-
- Tăng khác	-	-	-	-	-
<b>3. Số giảm trong năm</b>	<b>761.056.364</b>	<b>4.142.927.080</b>	<b>-</b>	<b>-</b>	<b>4.903.983.444</b>
<i>Bao gồm:</i>					
- Thanh lý, nhượng bán	761.056.364	4.142.927.080	-	-	4.903.983.444
- Giảm khác	-	-	-	-	-
<b>4. Số dư cuối năm</b>	<b>103.644.411.275</b>	<b>42.642.027.260</b>	<b>17.251.259.272</b>	<b>1.163.409.160</b>	<b>164.701.106.967</b>
<b>II. Giá trị hao mòn lũy kế</b>					
<b>1. Số dư đầu năm</b>	<b>22.332.173.298</b>	<b>17.803.195.816</b>	<b>6.492.651.696</b>	<b>964.982.240</b>	<b>47.593.003.050</b>
<b>2. Khấu hao trong năm</b>	<b>4.722.382.600</b>	<b>4.822.393.653</b>	<b>2.459.877.939</b>	<b>68.580.424</b>	<b>12.073.234.616</b>
<i>Bao gồm:</i>					
- Khấu hao tăng trong năm	4.722.382.600	4.822.393.653	2.459.877.939	68.580.424	12.073.234.616
- Tăng khác	-	-	-	-	-
<b>3. Giảm trong năm</b>	<b>638.933.576</b>	<b>22.655.139</b>	<b>-</b>	<b>-</b>	<b>661.588.715</b>
<i>Bao gồm:</i>					
- Thanh lý, nhượng bán	638.933.576	22.655.139	-	-	661.588.715
- Giảm khác	-	-	-	-	-
<b>4. Số dư cuối năm</b>	<b>26.415.622.322</b>	<b>22.602.934.330</b>	<b>8.952.529.635</b>	<b>1.033.562.664</b>	<b>59.004.648.951</b>
<b>III. Giá trị còn lại của TSCĐ hữu hình</b>					
<b>1. Tại ngày đầu năm</b>	<b>81.734.617.541</b>	<b>16.091.291.444</b>	<b>10.623.902.476</b>	<b>42.926.920</b>	<b>108.492.738.381</b>
<b>2. Tại ngày cuối năm</b>	<b>77.228.788.953</b>	<b>20.039.092.930</b>	<b>8.298.729.637</b>	<b>129.846.496</b>	<b>105.696.458.016</b>

**CÔNG TY CP SXKD XNK BÌNH THẠNH (GILIMEX)**

334 A Phan Văn Trị, Phường 11, Quận Bình Thạnh, TP HCM

BÁO CÁO TÀI CHÍNH QUÝ 4

Cho năm tài chính kết thúc ngày 31 tháng 12 năm 2017

**BẢN THUYẾT MINH BÁO CÁO TÀI CHÍNH**

Quý 4 - Năm 2017

**III. Thông tin bổ sung cho các khoản mục trình bày trong Bảng cân đối kế toán**

Đơn vị tính: VND

**8. Tăng, giảm tài sản cố định vô hình:**

Khoản mục	Quyền sử dụng đất	Bản quyền, bằng sáng chế	Nhãn hiệu hàng hóa	Phần mềm máy tính	Tổng cộng
<b>I. Nguyên giá TSCĐ vô hình</b>					
1. Số dư đầu năm	10.389.035.019	-	-	514.310.000	10.903.345.019
2. Số tăng trong năm	-	-	-	151.800.000	151.800.000
Bao gồm:					
- Mua trong năm	-	-	-	151.800.000	151.800.000
- Tặng khác	-	-	-	-	-
3. Số giảm trong năm	-	-	-	-	-
Bao gồm:					
- Thanh lý, nhượng bán	-	-	-	-	-
4. Số dư cuối năm	10.389.035.019	-	-	666.110.000	11.055.145.019
<b>II. Giá trị hao mòn lũy kế</b>					
1. Số dư đầu năm	865.442.985	-	-	358.631.289	1.224.074.274
2. Khấu hao trong năm	207.780.696	-	-	104.672.844	312.453.540
Bao gồm:					
- Khấu hao tăng trong năm	207.780.696	-	-	104.672.844	312.453.540
- Tặng khác	-	-	-	-	-
3. Giảm trong năm	-	-	-	-	-
Bao gồm:					
- Thanh lý nhượng bán	-	-	-	-	-
- Giảm khác	-	-	-	-	-
4. Số dư cuối năm	1.073.223.681	-	-	463.304.133	1.536.527.814
<b>III. Giá trị còn lại của TSCĐ VH</b>					
1. Tại ngày đầu năm	9.523.592.034	-	-	155.678.711	9.679.270.745
2. Tại ngày cuối năm	9.315.811.338	-	-	202.805.867	9.518.617.205

**CÔNG TY CP SXKD XNK BÌNH THẠNH (GILIMEX)**

334 A Phan Văn Trị, Phường 11, Quận Bình Thạnh, TP HCM

BÁO CÁO TÀI CHÍNH QUÝ 4

Cho năm tài chính kết thúc ngày 31 tháng 12 năm 2017

**BẢN THUYẾT MINH BÁO CÁO TÀI CHÍNH**

Quý 4 - Năm 2017

**III. Thông tin bổ sung cho các khoản mục trình bày trong Bảng cân đối kế toán**

Đơn vị tính: VND

**9. Chi phí trả trước**

	31/12/2017	01/01/2017
	VND	VND
<b>a) Ngắn hạn</b>	<b>1.393.911.394</b>	<b>1.367.427.722</b>
- Chi phí công cụ, dụng cụ	60.515.563	88.356.063
- Chi phí thuê gia công, in, thêu	660.450.244	615.171.267
- Chi phí bảo hiểm	633.619.781	648.913.149
- Chi phí sửa chữa	39.325.806	14.987.243
<b>b) Dài hạn</b>	<b>9.130.586.744</b>	<b>11.175.032.007</b>
- Công cụ dụng cụ xuất dùng có giá trị lớn;	6.709.818.477	10.001.226.418
- Chi phí sửa chữa thi công	1.027.705.143	307.351.258
- Chi phí khác	1.393.063.124	866.454.331
<b>Cộng</b>	<b>10.524.498.138</b>	<b>12.542.459.729</b>

**10. Vay và nợ thuê tài chính**

	31/12/2017		01/01/2017	
	VND		VND	
	Giá trị	Số có khả năng trả nợ	Giá trị	Số có khả năng trả nợ
<b>a) Vay ngắn hạn</b>	<b>519.947.037.418</b>	<b>519.947.037.418</b>	<b>425.246.850.430</b>	<b>425.246.850.430</b>
Vay ngân hàng	519.947.037.418	519.947.037.418	425.246.850.430	425.246.850.430
Ngân hàng TMCP Quân Đội CN Bắc Sài Gòn (USD)	303.094.599.370	303.094.599.370	234.620.995.937	234.620.995.937
Ngân hàng TMCP Công Thương VN - CN Bắc Sài Gòn (USD)	136.896.290.834	136.896.290.834	160.558.864.372	160.558.864.372
Ngân Hàng Đầu Tư & Phát Triển - CN Gia Định (USD)	-	-	30.066.990.121	30.066.990.121
Ngân hàng Ngoại Thương - CN Gò Vấp	79.956.147.214	79.956.147.214	-	-
Vay đối tượng khác	-	-	-	-
<b>Cộng</b>	<b>519.947.037.418</b>	<b>519.947.037.418</b>	<b>425.246.850.430</b>	<b>425.246.850.430</b>

**CÔNG TY CP SXKD XNK BÌNH THẠNH (GILIMEX)**

334 A Phan Văn Trị, Phường 11, Quận Bình Thạnh, TP HCM

BÁO CÁO TÀI CHÍNH QUÝ 4

Cho năm tài chính kết thúc ngày 31 tháng 12 năm 2017

**BẢN THUYẾT MINH BÁO CÁO TÀI CHÍNH***Quý 4 - Năm 2017***III. Thông tin bổ sung cho các khoản mục trình bày trong Bảng cân đối kế toán**

			<i>Đơn vị tính: VND</i>	
<i>b) Vay dài hạn</i>	-	-	<b>3.987.147.347</b>	<b>3.987.147.347</b>
Vay ngân hàng	-	-	3.987.147.347	3.987.147.347
Ngân hàng TMCP Quân Đội CN Bắc Sài Gòn (VND)	-	-	3.987.147.347	3.987.147.347
<b>Cộng</b>	-	-	<b>3.987.147.347</b>	<b>3.987.147.347</b>

**11. Phải trả người bán**

	<i>31/12/2017</i>		<i>01/01/2017</i>	
	<i>Giá trị</i>	<i>Số có khả năng trả nợ</i>	<i>Giá trị</i>	<i>Số có khả năng trả nợ</i>
<i>a) Các khoản phải trả người bán ngắn hạn</i>				
Công Ty CP XNK & Đầu Tư Thừa Thiên Huế	83.185.849.000	83.185.849.000	26.875.896.000	26.875.896.000
Công ty TNHH May Thạnh Mỹ	42.328.770.078	42.328.770.078	31.067.607.520	31.067.607.520
Công ty CP Dệt May Gia Định	33.696.051.935	33.696.051.935	2.205.055.600	2.205.055.600
Phải trả cho các đối tượng khác	140.315.992.255	140.315.992.255	59.422.154.141	59.422.154.141
<b>Cộng</b>	<b>299.526.663.268</b>	<b>299.526.663.268</b>	<b>119.570.713.261</b>	<b>119.570.713.261</b>
<i>b) Phải trả người bán là các bên liên quan</i>				
Công ty TNHH May Thạnh Mỹ	42.328.770.078	42.328.770.078	31.067.607.520	31.067.607.520
Công ty CP Dệt May Gia Định	33.696.051.935	33.696.051.935	2.205.055.600	2.205.055.600
Công ty CP Giày Da và May Mặc Xuất Khẩu	-	-	2.074.520.800	2.074.520.800
Công ty CP Dệt May Gia Định - Phong Phú	-	-	352.303.600	352.303.600
Công Ty CP SXKD Kim Khí Đại Tây Dương	5.414.943.603	5.414.943.603	5.243.919.851	5.243.919.851
CTY CP SX và KD TB Chiếu Sáng Thái Bình Dương	-	-	9.130.000	9.130.000
<b>Cộng</b>	<b>81.439.765.616</b>	<b>81.439.765.616</b>	<b>40.952.537.371</b>	<b>40.952.537.371</b>

**12. Thuế và các khoản phải nộp nhà nước**

	<i>31/12/2017</i>	<i>01/01/2017</i>
	<i>VND</i>	<i>VND</i>
Thuế thu nhập doanh nghiệp	18.548.273.543	-
Thuế thu nhập cá nhân	795.547.229	844.234.011
Thuế khác	-	88.749.864
Tiền thuế đất	4.475.835.888	-
<b>Cộng</b>	<b>23.819.656.660</b>	<b>932.983.875</b>

**CÔNG TY CP SXKD XNK BÌNH THẠNH (GILIMEX)**

334 A Phan Văn Trị, Phường 11, Quận Bình Thạnh, TP HCM

**BÁO CÁO TÀI CHÍNH QUÝ 4**

Cho năm tài chính kết thúc ngày 31 tháng 12 năm 2017

**BẢN THUYẾT MINH BÁO CÁO TÀI CHÍNH**

Quý 4 - Năm 2017

**III. Thông tin bổ sung cho các khoản mục trình bày trong Bảng cân đối kế toán**

Đơn vị tính: VND

**13. Chi phí phải trả**

	31/12/2017 VND	01/01/2017 VND
<i>Ngắn hạn</i>		
Trích trước chi phí lãi vay	616.368.789	545.709.191
Chi phí khác	6.000.000	-
<b>Cộng</b>	<b>622.368.789</b>	<b>545.709.191</b>

**14. Phải trả khác**

	31/12/2017 VND	01/01/2017 VND
<i>Ngắn hạn</i>		
Tài sản thừa chờ giải quyết	900.137.288	899.613.523
Kinh phí công đoàn	874.068.289	1.214.593.682
Bảo hiểm xã hội	180.000.001	-
Các khoản phải trả, phải nộp khác	30.218.889.891	16.341.767.879
<b>Cộng</b>	<b>32.173.095.469</b>	<b>18.455.975.084</b>

**15. Tài sản thuế thu nhập hoãn lại và thuế thu nhập hoãn lại phải trả****a) Tài sản thuế thu nhập hoãn lại**

	31/12/2017 VND	01/01/2017 VND
Thuế suất thuế TNDN sử dụng để xác định giá trị tài sản thuế thu nhập hoãn lại	20%	20%
Tài sản thuế thu nhập hoãn lại liên quan đến khoản chênh lệch tạm thời được khấu trừ	25.165.825	1.831.512
<b>Tài sản thuế thu nhập hoãn lại</b>	<b>25.165.825</b>	<b>1.831.512</b>

**b) Thuế thu nhập hoãn lại phải trả**

	31/12/2017 VND	01/01/2017 VND
Thuế suất thuế TNDN sử dụng để xác định giá trị thuế thu nhập hoãn lại phải trả	20%	20%
Thuế thu nhập hoãn lại phải trả phát sinh từ các khoản chênh lệch tạm thời chịu thuế	-	-
Số bù trừ với tài sản thuế hoãn lại phải trả	-	-
<b>Thuế thu nhập hoãn lại phải trả</b>	<b>-</b>	<b>-</b>

**CÔNG TY CP SXKD XNK BÌNH THẠNH (GILIMEX)**

334 A Phan Văn Trị, Phường 11, Quận Bình Thạnh, TP HCM

BÁO CÁO TÀI CHÍNH QUÝ 4

Cho năm tài chính kết thúc ngày 31 tháng 12 năm 2017

**BẢN THUYẾT MINH BÁO CÁO TÀI CHÍNH**

Quý 4 - Năm 2017

**III. Thông tin bổ sung cho các khoản mục trình bày trong Bảng cân đối kế toán**

Đơn vị tính: VND

**16. Vốn chủ sở hữu****16.1. Bảng đối chiếu biến động của Vốn chủ sở hữu**

A.	Vốn góp của chủ sở hữu	Thặng dư vốn cổ phần	Cổ phiếu quỹ	Quỹ đầu tư phát triển	Lợi nhuận sau thuế chưa phân phối	Cộng
- Số dư đầu năm nay	139.245.880.000	171.657.714.793	(346.700.000)	45.593.508.600	124.532.976.460	480.683.379.853
- Tăng trong năm nay	-	-	(40.100.000)	-	124.747.787.378	124.707.687.378
Trong đó:						
- Tăng vốn trong năm nay	-	-	-	-	-	-
- Lãi trong năm nay	-	-	-	-	124.747.787.378	124.747.787.378
- Mua cổ phiếu quỹ	-	-	(40.100.000)	-	-	(40.100.000)
- Giảm trong năm nay	-	-	-	-	36.194.555.375	36.194.555.375
Trong đó:						
- Trích lập các quỹ	-	-	-	-	-	-
. Quỹ Đầu tư phát triển	-	-	-	-	-	-
. Quỹ Dự phòng tài chính	-	-	-	-	-	-
. Quỹ Khen thưởng phúc lợi	-	-	-	-	-	-
. Nguồn vốn đầu tư XDCB	-	-	-	-	-	-
- Bán cổ phiếu quỹ	-	-	-	-	-	-
- Giảm vốn trong năm nay	-	-	-	-	-	-
- Lỗ trong năm nay	-	-	-	-	-	-
- Chia cổ tức	-	-	-	-	35.836.155.375	35.836.155.375
- Giảm khác	-	-	-	-	358.400.000	358.400.000
- Số dư cuối năm nay	139.245.880.000	171.657.714.793	(386.800.000)	45.593.508.600	213.086.208.463	569.196.511.856



**CÔNG TY CP SXKD XNK BÌNH THẠNH (GILIMEX)**

334 A Phan Văn Trị, Phường 11, Quận Bình Thạnh, TP HCM

BÁO CÁO TÀI CHÍNH QUÝ 4

Cho năm tài chính kết thúc ngày 31 tháng 12 năm 2017

**BẢN THUYẾT MINH BÁO CÁO TÀI CHÍNH**

Quý 4 - Năm 2017

**III. Thông tin bổ sung cho các khoản mục trình bày trong Bảng cân đối kế toán**

Đơn vị tính: VND

**16. Vốn chủ sở hữu****16.2. Chi tiết vốn góp của chủ sở hữu**

	Số cuối năm	%	Số đầu năm	%
Vốn đầu tư của Nhà nước	-	0,00%	-	0,00%
Vốn góp của các đối tượng khác (cổ đông, thành viên...)	139.245.880.000	100,00%	139.245.880.000	100,00%
<b>Tổng cộng</b>	<b>139.245.880.000</b>	<b>100%</b>	<b>139.245.880.000</b>	<b>100%</b>
* Thặng dư vốn cổ phần	171.657.714.793		171.657.714.793	
* Cổ phiếu ngân quỹ	(386.800.000)	38.680 cổ phiếu	(346.700.000)	34.670 cổ phiếu

**16.3. Các giao dịch về vốn với các chủ sở hữu và phân phối cổ tức, lợi nhuận**

	Năm nay	Năm trước
- Vốn đầu tư của chủ sở hữu		
+ Vốn góp đầu năm	139.245.880.000	139.245.880.000
+ Vốn góp tăng trong năm	-	-
+ Vốn góp giảm trong năm	-	-
+ Vốn góp cuối năm	139.245.880.000	139.245.880.000
- Cổ tức lợi nhuận đã chia	35.836.155.375	-

**CÔNG TY CP SXKD XNK BÌNH THẠNH (GILIMEX)**

334 A Phan Văn Trị, Phường 11, Quận Bình Thạnh, TP HCM

**BÁO CÁO TÀI CHÍNH QUÝ 4**

Cho năm tài chính kết thúc ngày 31 tháng 12 năm 2017

**BẢN THUYẾT MINH BÁO CÁO TÀI CHÍNH**

Quý 4 - Năm 2017

**III. Thông tin bổ sung cho các khoản mục trình bày trong Bảng cân đối kế toán**

Đơn vị tính: VND

**16.4. Cổ tức**

	31/12/2017 VND	01/01/2017 VND
- Cổ tức đã công bố sau ngày kết thúc niên độ kế toán:		
+ Cổ tức đã công bố trên cổ phiếu thường:		
+ Cổ tức đã công bố trên cổ phiếu ưu đãi:		
- Cổ tức của cổ phiếu ưu đãi lũy kế chưa được ghi nhận:		

**16.5. Cổ phiếu**

	31/12/2017 VND	01/01/2017 VND
- Số lượng cổ phiếu đăng ký phát hành	13.924.588	13.924.588
- Số lượng cổ phiếu đã bán ra công chúng	13.924.588	13.924.588
+ Cổ phiếu thường	13.924.588	13.924.588
+ Cổ phiếu ưu đãi	-	-
- Số lượng Cổ phiếu được mua lại	38.680	34.670
+ Cổ phiếu thường	38.680	34.670
+ Cổ phiếu ưu đãi	-	-
- Số lượng cổ phiếu đang lưu hành	13.885.908	13.889.918
+ Cổ phiếu thường	13.885.908	13.889.918
+ Cổ phiếu ưu đãi	-	-

Mệnh giá cổ phiếu đang lưu hành: 10.000 VND/CP

**16.6. Các quỹ của doanh nghiệp**

	31/12/2017 VND	01/01/2017 VND
- Quỹ đầu tư phát triển	45.593.508.600	45.593.508.600
- Quỹ hỗ trợ sắp xếp doanh nghiệp	-	-
- Quỹ khác thuộc vốn chủ sở hữu	-	-

**17. Các khoản mục ngoài bảng cân đối kế toán**

	31/12/2017 VND	01/01/2017 VND
Ngoại tệ các loại		
- USD	4.674.629,08	2.420.822,99
- EUR	261.969,56	120.747,30

**CÔNG TY CP SXKD XNK BÌNH THẠNH (GILIMEX)**

334 A Phan Văn Trị, Phường 11, Quận Bình Thạnh, TP HCM

BÁO CÁO TÀI CHÍNH QUÝ 4

Cho năm tài chính kết thúc ngày 31 tháng 12 năm 2017

**BẢN THUYẾT MINH BÁO CÁO TÀI CHÍNH**

Quý 4 - Năm 2017

**IV. Thông tin bổ sung cho các khoản mục trình bày trong Báo cáo kết quả hoạt động kinh doanh**

Đơn vị tính: VND

**1. Tổng doanh thu bán hàng và cung cấp dịch vụ**

	Năm nay VND	Năm trước VND
<b>Tổng doanh thu</b>		
Doanh thu bán thành phẩm, hàng hóa	729.939.011.148	193.151.272.828
Doanh thu cung cấp dịch vụ	956.915.198	793.866.215
<b>Cộng</b>	<b>730.895.926.346</b>	<b>193.945.139.043</b>
<b>Các khoản giảm trừ doanh thu:</b>		
<i>Trong đó:</i>		
Chiết khấu thương mại	-	-
Giảm giá hàng bán	-	-
Hàng bán bị trả lại	-	-
<b>Cộng</b>	<b>-</b>	<b>-</b>
<b>Doanh thu thuần</b>		
Doanh thu thuần bán thành phẩm, hàng hóa	729.939.011.148	193.151.272.828
Doanh thu thuần cung cấp dịch vụ	956.915.198	793.866.215
<b>Cộng</b>	<b>730.895.926.346</b>	<b>193.945.139.043</b>

**2. Giá vốn hàng bán**

	Năm nay VND	Năm trước VND
Giá vốn bán thành phẩm, hàng hóa	590.255.821.869	167.711.347.699
Giá vốn cung cấp dịch vụ	394.400.121	344.476.601
<b>Cộng</b>	<b>590.650.221.990</b>	<b>168.055.824.300</b>

**3. Doanh thu hoạt động tài chính**

	Năm nay VND	Năm trước VND
Lãi tiền gửi, tiền cho vay	1.473.678.540	462.195.688
Cổ tức, lợi nhuận được chia	-	207.600.000
Lãi chênh lệch tỷ giá đã thực hiện	2.782.663.788	4.485.836.645
<b>Cộng</b>	<b>4.256.342.328</b>	<b>5.155.632.333</b>

**CÔNG TY CP SXKD XNK BÌNH THẠNH (GILIMEX)**

334 A Phan Văn Trị, Phường 11, Quận Bình Thạnh, TP HCM

BÁO CÁO TÀI CHÍNH QUÝ 4

Cho năm tài chính kết thúc ngày 31 tháng 12 năm 2017

**BẢN THUYẾT MINH BÁO CÁO TÀI CHÍNH**

Quý 4 - Năm 2017

**IV. Thông tin bổ sung cho các khoản mục trình bày trong Báo cáo kết quả hoạt động kinh doanh**

Đơn vị tính: VND

**4. Chi phí hoạt động tài chính**

	<i>Năm nay</i> <i>VND</i>	<i>Năm trước</i> <i>VND</i>
Lãi tiền vay	3.906.638.029	3.310.534.828
Lỗ chênh lệch tỷ giá đã thực hiện	728.696.988	2.146.523.109
Lỗ chênh lệch tỷ giá chưa thực hiện	457.176.910	6.823.035.627
<b>Cộng</b>	<b>5.092.511.927</b>	<b>12.280.093.564</b>

**5. Chi phí bán hàng và chi phí quản lý doanh nghiệp**

	<i>Năm nay</i> <i>VND</i>	<i>Năm trước</i> <i>VND</i>
<i>a) Các khoản chi phí quản lý doanh nghiệp phát sinh trong kỳ</i>		
Chi phí nhân viên quản lý	12.789.813.333	8.182.412.325
Chi phí đồ dùng văn phòng	148.497.805	72.573.047
Chi phí khấu hao tài sản cố định	1.735.822.334	1.446.863.413
Thuế, phí, lệ phí	2.805.109.456	6.102.375.231
Chi phí dự phòng	-	-
Chi phí dịch vụ mua ngoài	598.793.222	790.948.703
Chi phí bằng tiền khác	2.366.224.190	4.419.027.394
<b>Cộng</b>	<b>20.444.260.340</b>	<b>21.014.200.113</b>
<i>b) Các khoản chi phí bán hàng phát sinh trong kỳ</i>		
Chi phí cho nhân viên	-	-
Chi phí nguyên liệu, vật liệu	26.429.829	37.712.933
Chi phí dịch vụ mua ngoài	-	-
Chi phí bằng tiền khác	35.008.859.209	1.964.333.798
<b>Cộng</b>	<b>35.035.289.038</b>	<b>2.002.046.731</b>

**CÔNG TY CP SXKD XNK BÌNH THẠNH (GILIMEX)**

334 A Phan Văn Trị, Phường 11, Quận Bình Thạnh, TP HCM

BÁO CÁO TÀI CHÍNH QUÝ 4

Cho năm tài chính kết thúc ngày 31 tháng 12 năm 2017

**BẢN THUYẾT MINH BÁO CÁO TÀI CHÍNH**

Quý 4 - Năm 2017

## IV. Thông tin bổ sung cho các khoản mục trình bày trong Báo cáo kết quả hoạt động kinh doanh

Đơn vị tính: VND

## 8. Chi phí sản xuất kinh doanh theo yếu tố

	Năm nay VND	Năm trước VND
Chi phí nguyên liệu, vật liệu	174.927.634	191.475.478.225
Chi phí nhân công	12.789.813.333	44.501.029.194
Chi phí khấu hao tài sản cố định	3.186.465.151	3.073.579.851
Chi phí dịch vụ mua ngoài	3.403.902.678	92.373.904.042
Chi phí bằng tiền khác	38.825.726.216	15.578.909.821
<b>Cộng</b>	<b>58.380.835.012</b>	<b>347.002.901.133</b>

## 9. Chi phí thuế thu nhập doanh nghiệp hiện hành

	Năm nay VND	Năm trước VND
+ Chi phí thuế thu nhập doanh nghiệp tính trên thu nhập chịu thuế năm hiện hành	20.272.076.216	16.302.188.344
+ Điều chỉnh chi phí thuế thu nhập doanh nghiệp của các năm trước vào chi phí thuế thu nhập hiện hành năm nay	-	-
+ Tổng chi phí thuế thu nhập doanh nghiệp hiện hành	20.272.076.216	16.302.188.344

**CÔNG TY CP SXKD XNK BÌNH THẠNH (GILIMEX)**

334 A Phan Văn Trị, Phường 11, Quận Bình Thạnh, TP HCM

BÁO CÁO TÀI CHÍNH QUÝ 4

Cho năm tài chính kết thúc ngày 31 tháng 12 năm 2017

**BẢN THUYẾT MINH BÁO CÁO TÀI CHÍNH**

Quý 4 - Năm 2017

**V. Những thông tin khác**

Đơn vị tính: VND

**1. Thông tin về các bên liên quan****a. Tình hình thu nhập của Ban Giám đốc**

	Năm nay	Năm trước
Lương và thưởng của các thành viên BGD	945.000.000	945.000.000
Lương và thưởng của các thành viên HĐQT	132.000.000	132.000.000

**b. Các giao dịch trọng yếu với các bên có liên quan:**

Trong quá trình hoạt động kinh doanh, Công ty phát sinh các nghiệp vụ với các bên liên quan. Các nghiệp vụ chủ yếu như sau:

Các bên liên quan	Mối quan hệ	Giao dịch	Giá trị giao dịch (VND)
Công Ty TNHH May Thạnh Mỹ	Công ty con	Mua hàng	24.905.135.500
		Cho thuê xưởng	98.436.189
Công Ty CP SXKD Kim Khí Đại Tây Dương	Công ty con	Mua hàng	8.452.897.180
		Cho thuê xưởng	91.056.723
Công Ty CP SXKD Thiết Bị Chiếu Sáng Thái Bình Dương	Công ty con	Cho thuê xưởng	141.937.230
<b>Cộng</b>			<b>33.689.462.822</b>

**c. Các khoản công nợ phải thu, phải trả tại ngày 31/12/2017 với các bên có liên quan :**

Các bên liên quan	Mối quan hệ	Nội dung	Số dư công nợ
CTy TNHH MTV BDS Gia Định	Công ty con	Phải trả tiền mượn	7.800.000.000
<b>Cộng</b>			<b>7.800.000.000</b>

**2. Thông tin về Báo cáo bộ phận:**

Công ty không lập báo cáo bộ phận vì không thỏa mãn 1 trong 3 điều kiện theo lĩnh vực kinh doanh hay theo vị trí địa lý theo quy định tại Thông tư 20/2006/TT-BTC ngày 20/03/2006 của Bộ tài chính V/v hướng dẫn thực hiện 06 Chuẩn mực kế toán ban hành theo Quyết định số 12/2005/QĐ-BTC ngày 15/02/2005 của Bộ Tài chính.

**3. Tài sản và nợ phải trả tài chính:**

Do chưa có hướng dẫn cụ thể thực hiện hạch toán, theo dõi về công cụ tài chính nên Công ty chưa có sự chuẩn bị đầy đủ về hệ thống công nghệ thông tin, quy trình nghiệp vụ, cơ sở dữ liệu, đào tạo nhân viên... để trình bày khoản mục này.

**4. Mục đích và chính sách quản lý rủi ro của Công ty:****a. Rủi ro tín dụng**

Rủi ro tín dụng là rủi ro mà một bên tham gia trong hợp đồng không có khả năng thực hiện được nghĩa vụ của mình dẫn đến tổn thất về tài chính cho Công ty.

**CÔNG TY CP SXKD XNK BÌNH THẠNH (GILIMEX)**

334 A Phan Văn Trị, Phường 11, Quận Bình Thạnh, TP HCM

**BÁO CÁO TÀI CHÍNH QUÝ 4**

Cho năm tài chính kết thúc ngày 31 tháng 12 năm 2017

**BẢN THUYẾT MINH BÁO CÁO TÀI CHÍNH***Quý 4 - Năm 2017***V. Những thông tin khác***Đơn vị tính: VND*

Công ty có các rủi ro tín dụng từ các hoạt động kinh doanh (chủ yếu đối với các khoản phải thu khách hàng) và hoạt động tài chính (tiền gửi ngân hàng).

**b. Phải thu khách hàng**

Công ty giảm thiểu rủi ro tín dụng bằng cách chi giao dịch với các đơn vị có khả năng tài chính tốt và nhân viên kế toán công nợ thường xuyên theo dõi nợ phải thu để đôn đốc thu hồi. Trên cơ sở này khoản phải thu của Công ty liên quan đến nhiều khách hàng khác nhau nên rủi ro tín dụng không tập trung vào một khách hàng nhất định.

**c. Tiền gửi ngân hàng**

Phần lớn tiền gửi ngân hàng của Công ty được gửi tại các ngân hàng lớn, có uy tín ở Việt Nam. Công ty nhận thấy mức độ tập trung rủi ro tín dụng đối với tiền gửi ngân hàng là thấp.

**d. Rủi ro thanh khoản**

Rủi ro thanh khoản là rủi ro Công ty gặp khó khăn khi thực hiện nghĩa vụ tài chính do thiếu tiền.

Ban giám đốc chịu trách nhiệm cao nhất trong quản lý rủi ro thanh khoản. Phần lớn phát sinh nghĩa vụ phải trả của Công ty đều được đảm bảo bằng các khoản tiền gửi và các khoản phải thu và tài sản có kỳ hạn ngắn hạn. Công ty nhận thấy mức độ tập trung rủi ro thanh khoản đối với việc thực hiện nghĩa vụ tài chính là thấp.

Công ty quản lý rủi ro thanh khoản thông qua việc duy trì một lượng tiền và các khoản tương đương tiền phù hợp với các khoản vay ở mức độ mà Ban giám đốc cho là đủ đáp ứng nhu cầu hoạt động của Công ty nhằm giảm thiểu ảnh hưởng của những biến động về luồng tiền.

**e. Thời hạn thanh toán của các khoản nợ phải trả tài chính dựa trên các khoản thanh toán dự kiến theo hợp đồng chưa được chiết khấu như sau:**

	Từ 1 năm trở xuống	Từ 1 đến 5 năm	Trên 5 năm	Cộng
<b>Tại ngày 31/12/2017</b>				
Phải trả cho người bán	299.526.663.268	-	-	299.526.663.268
Người mua trả tiền trước	2.314.992.718	-	-	2.314.992.718
Vay và nợ	519.947.037.418	-	-	519.947.037.418
Phải trả người lao động	33.756.746.161	-	-	33.756.746.161
Chi phí phải trả	622.368.789	-	-	622.368.789
Các khoản phải trả phải nộp khác	32.173.095.469	3.200.000.000	-	35.373.095.469
<b>Cộng</b>	<b>888.340.903.823</b>	<b>3.200.000.000</b>	<b>-</b>	<b>891.540.903.823</b>

Công ty cho rằng mức độ tập trung rủi ro đối với việc trả nợ là thấp. Công ty có khả năng thanh toán các khoản nợ đến hạn từ dòng tiền từ hoạt động kinh doanh và tiền thu từ các tài sản tài chính đáo hạn.

**f. Rủi ro thị trường**

Rủi ro thị trường là rủi ro mà giá trị hợp lý hoặc các luồng lưu chuyển tiền tệ trong tương lai của các công cụ tài chính sẽ biến động theo những thay đổi của thị trường. Rủi ro thị trường bao gồm 3 loại: rủi ro ngoại tệ, rủi ro lãi suất và rủi ro khác.

Các phân tích về độ nhạy dưới đây được trình bày trên cơ sở giá trị các khoản nợ thuần, tỷ lệ giữa các khoản nợ có lãi suất cố định và các khoản nợ có lãi suất thả nổi là không thay đổi.

**g. Rủi ro về cổ phiếu**

Cổ phiếu của Công ty nắm giữ bị ảnh hưởng bởi rủi ro thị trường phát sinh từ tính không chắc chắn về giá trị tương lai của cổ phiếu đầu tư. Công ty quản lý rủi ro về giá cổ phiếu bằng cách thiết lập hạn mức đầu tư. Hội đồng quản trị của Công ty cũng xem xét và phê duyệt các quyết định đầu tư vào cổ phiếu. Công ty đánh giá rủi ro về cổ phiếu là không đáng kể.

**h. Rủi ro ngoại tệ**

Rủi ro ngoại tệ là rủi ro mà giá trị hợp lý hoặc các luồng lưu chuyển tiền tệ trong tương lai của công cụ tài chính sẽ biến động theo những thay đổi của tỷ giá hối đoái.

## CÔNG TY CP SXKD XNK BÌNH THẠNH (GILIMEX)

334 A Phan Văn Trị, Phường 11, Quận Bình Thạnh, TP HCM

BÁO CÁO TÀI CHÍNH QUÝ 4

Cho năm tài chính kết thúc ngày 31 tháng 12 năm 2017

### BẢN THUYẾT MINH BÁO CÁO TÀI CHÍNH

Quý 4 - Năm 2017

#### V. Những thông tin khác

Đơn vị tính: VND

##### i. Rủi ro về lãi suất

Rủi ro lãi suất là rủi ro mà giá trị hợp lý hoặc các luồng tiền trong tương lai của các công cụ tài chính sẽ biến động theo những thay đổi của lãi suất thị trường.

##### j. Độ nhạy của ngoại tệ

Công ty thực hiện đánh giá chênh lệch tỷ giá theo Chuẩn mực số 10 "Ảnh hưởng của việc thay đổi tỷ giá", do đó tỷ giá Công ty sử dụng để đánh giá chênh lệch tỷ giá cuối kỳ là tỷ giá bình quân liên ngân hàng được Ngân Hàng Nhà Nước công bố tại thời điểm kết thúc năm tài chính. Tại thời điểm cuối năm tài chính, tỷ giá bình quân liên ngân hàng thay đổi không đáng kể nên Công ty không thực hiện tính độ nhạy của ngoại tệ.

##### k. Rủi ro về giá

Rủi ro về giá là rủi ro mà giá trị hợp lý hoặc các luồng tiền trong tương lai của công cụ tài chính sẽ biến động theo những thay đổi của giá thị trường ngoài thay đổi của lãi suất và tỷ giá hối đoái. Vấn đề này không ảnh hưởng đến báo cáo tài chính của Công ty.

#### 5. Số liệu so sánh

Số liệu so sánh là số liệu trên Báo cáo tài chính cho năm tài chính kết thúc ngày 31 tháng 12 năm 2016 đã được Công ty TNHH Dịch vụ Tư vấn Tài chính Kế toán và Kiểm toán Phía Nam - AASCS kiểm toán.

Lập, ngày 18 tháng 01 năm 2018

Người lập biểu

Đương Ngọc Hải

Kế toán trưởng

Nguyễn Thị Minh Hiếu

Tổng Giám đốc



Lê Hùng